

LESSIVE MAISON EN POUDRE AU SAVON DE MARSEILLE




Une recette de lessive naturelle, ultra-économique, super rapide à faire à la maison et adaptée à tous vos vêtements !









INGRÉDIENTS

Pour 200g de lessive en poudre au savon de Marseille

- 100g de savon de Marseille véritable vert
- 50g. de bicarbonate de soude
- 50g. de cristaux de soude



INSTRUCTIONS

- 1  Raper/Couper 100g de savon de Marseille en petits copeaux 
- 2  Préparer 50g de bicarbonate de soude 
- 3  Préparer 50g de cristaux de soude 
- 4  Mettre tous les ingrédients dans le mixeur/blender
- 5  Et mixer le tout jusqu'à obtenir une belle poudre fine et homogène

Pour obtenir une poudre la plus homogène possible, mixer tous les ingrédients ensemble. Ainsi, la texture sèche du bicarbonate et des cristaux de soude compensera la texture grasse du savon de Marseille.

CONSERVATION & UTILISATIONS



Tous types de vêtements
À partir de 30°C

Conservation illimitée
dans un endroit sec

